

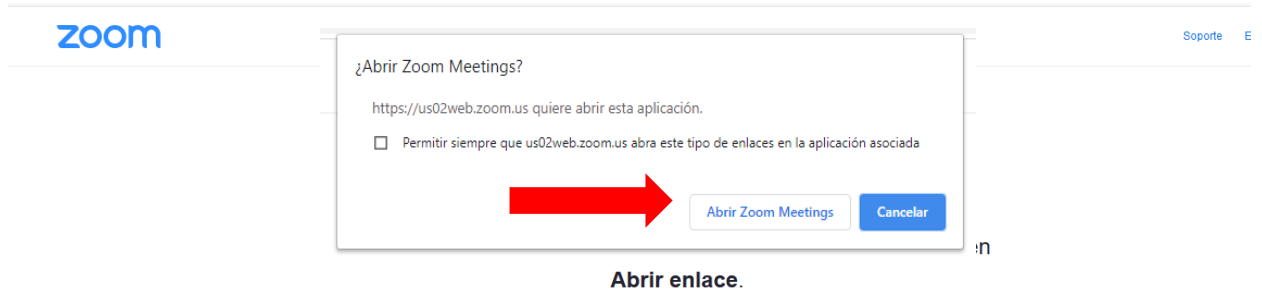
INSTRUCCIONES PARA CONECTARSE A LA SESIÓN DE ZOOM

Pinchar en el enlace que nos ha llegado al correo electrónico.

Opción 1: YA hemos usado Zoom antes

Si ya **hemos usado Zoom** antes, se abrirá una pestaña así como la siguiente.

En ese caso, le damos a “abrir Zoom Meetings” (flecha roja)



Si tiene instalado el cliente de Zoom, [iniciar reunión](#), o [descargue y ejecute Zoom](#).

Si no puede descargar o ejecutar la aplicación, [inicie mediante su navegador](#).

Copyright ©2020 Zoom Video Communications, Inc. Todos los derechos reservados.
Políticas legales y de privacidad

Lo más sencillo es pulsar sobre “iniciar sesión” (flecha verde) y se abrirá Zoom en nuestro navegador (Google Chrome, Mozilla, Explorer, Safari, etc.).

Si no, podemos marcar “descargue y ejecute Zoom” y abrir Zoom desde nuestra aplicación, que quizá le dará algo más de calidad a nuestra conexión.



Cuando el cuadro de diálogo del sistema aparezca, haga clic en **Abrir enlace.**

Si tiene instalado el cliente de Zoom, [iniciar reunión](#) o [descargue y ejecute Zoom](#).

Si no puede descargar o ejecutar la aplicación, [inicie mediante su navegador](#).

Copyright ©2020 Zoom Video Communications, Inc. Todos los derechos reservados.
Políticas legales y de privacidad

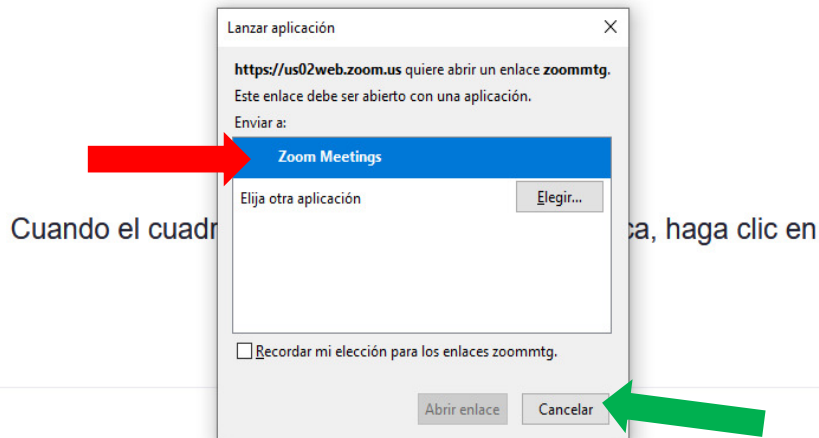
INSTRUCCIONES PARA CONECTARSE A LA SESIÓN DE ZOOM

Opción 2: NUNCA hemos usado Zoom

Tras pinchar en el enlace de conexión, se nos abrirá una pestaña nueva en el navegador, como esta:



Soporte Español



Si tiene instalado el cliente de Zoom, [iniciar reunión](#), o [descargue y ejecute Zoom](#).

Si queremos **descargarnos la aplicación**, pulsamos sobre la opción “Zoom Meetings” que viene por defecto en la pantalla y damos a aceptar (flecha roja).

Si **NO** queremos **descargarnos la aplicación**, pulsamos sobre “cancelar” (flecha verde) y pulsamos después sobre “inicie mediante su navegador” (flecha amarilla).



Soporte E

Cuando el cuadro de diálogo del sistema aparezca, haga clic en **Abrir enlace**.

Si tiene instalado el cliente de Zoom, [iniciar reunión](#), o [descargue y ejecute Zoom](#).

Si no puede descargar o ejecutar la aplicación, [inicie mediante su navegador](#).

Copyright ©2020 Zoom Video Communications, Inc. Todos los derechos reservados.
Políticas legales y de privacidad

INSTRUCCIONES PARA CONECTARSE A LA SESIÓN DE ZOOM

Una vez pinchado ahí. Nos abre una página en la que hemos de poner un nombre (quienes optan a certificado han de poner su nombre completo) y rellenar el campo captcha para verificar que “no eres un ordenador”:

Unirse a una reunión

Su nombre

Berta

Código captcha

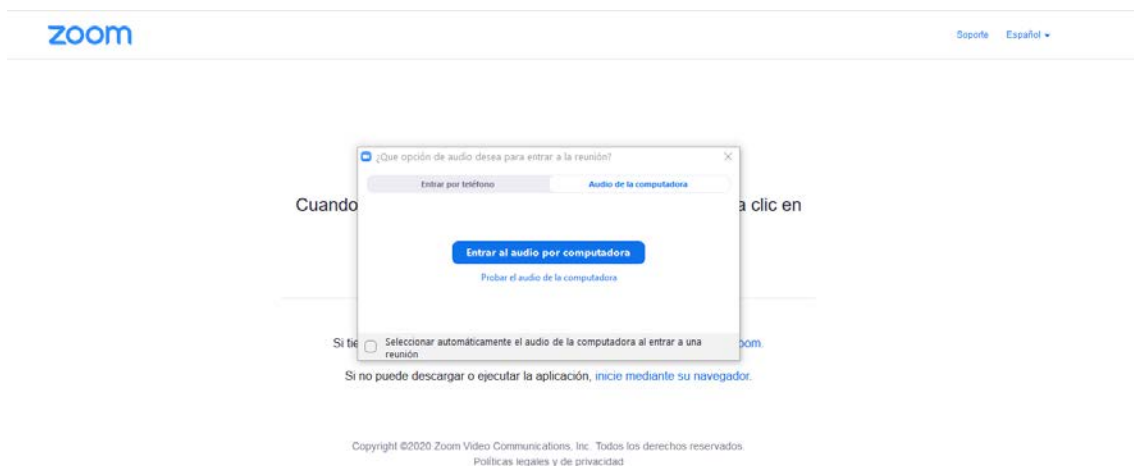
kky2a

Entrar

Elijas la opción que elijas, te acabará saliendo una pantalla así para comprobar tu audio:

Si entras desde el ordenador, solo tienes que pulsar sobre lo que está resaltado en azul.

¡Y listo!



****Si entras desde el móvil,** lo más probable es que solo te deje entrar a Zoom descargándote la aplicación.